



NOALE MB



NOALE MS

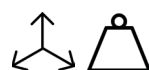
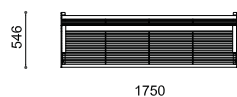

Panca con schienale, con o senza bracciolo, costituita da supporti in tubolare di acciaio 40x50x2 mm con spalle in lamiera di acciaio sp.5 mm e due piastrelle forate per il fissaggio a terra. La seduta e lo schienale sono realizzate in tondo di acciaio Ø 8 mm con struttura in lamiera di acciaio sp.5 mm e di testa tubolari di acciaio 30x30x1,5 mm.

Tutte le parti metalliche sono zincate e verniciate a polvere poliestere termoindurente.

Tutta la viteria è in acciaio inox AISI304.

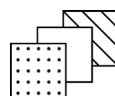
Predisposizione con fori Ø 12 mm per il fissaggio a terra tramite tasselli (non inclusi).

dati tecnici



1750x546 mm
H 808 mm h 443 mm

NOALE MB 36 kg
NOALE MS 33 kg



Acciaio zincato e verniciato



Predisposizione con fori Ø 12 mm per il fissaggio a terra tramite tasselli (non inclusi)

